



Cj.com 에서 비디오프록(VideoProc) 제휴 프로그램에 참여하는 방법

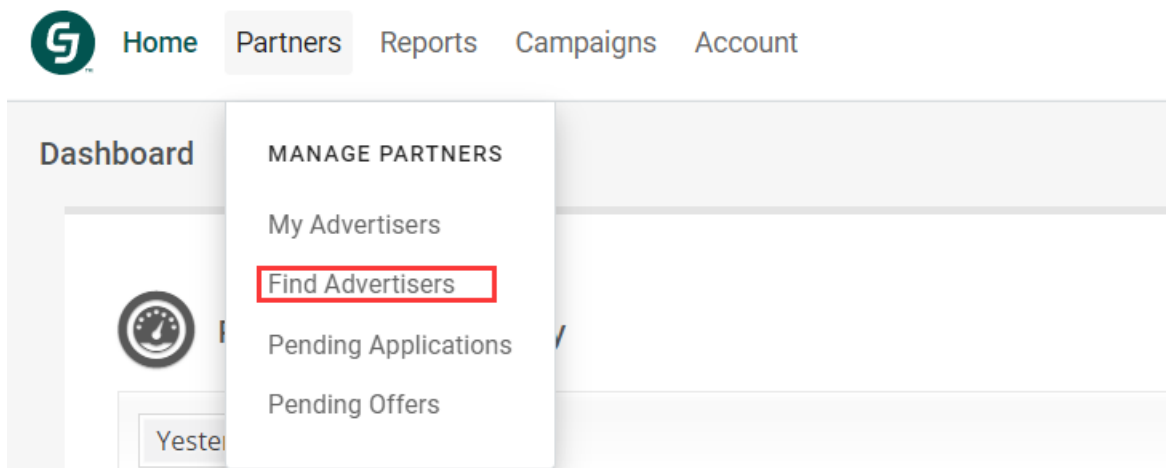
파트 1. 제휴 혜택

- 최대 50% 커미션 및 120 일간 쿠키
- 수익 보장을 위한 100% 안전한 추적 시스템.
- 본인의 콘텐츠를 통한 모든 판매에 대한 높은 커미션.
- 제품의 높은 품질. 200 개 이상의 권위 있는 사이트에서 신뢰 받고 있으며 지난 해 5 만 명의 사용자들에게 수익 지급.

파트 2. 비디오프록(VideoProc) 제휴 프로그램 참여 방법

1 단계: CJ 계정이 없으시다면, CJ 홈페이지를 <https://signup.cj.com/member/signup/publisher/#/> 방문하여 비즈니스 정보를 입력하고 회원가입 하시기 바랍니다. 이미 계정이 있으시다면, 다음의 링크에서 <https://signin.cj.com/login> 로그인하시기 바랍니다.

2 단계. 성공적으로 로그인 하셨다면, 제휴 파트너 -> 광고주를 찾습니다 -> “비디오프록(VideoProc)”을 입력하고 “비디오프록(VideoProc) 제휴 프로그램(5683510)”을 선택한 뒤, “검색”을 누릅니다. 그러면 비디오프록(VideoProc)을 찾으실 수 있습니다. -> “프로그램 신청”을 클릭합니다.



Advertisers

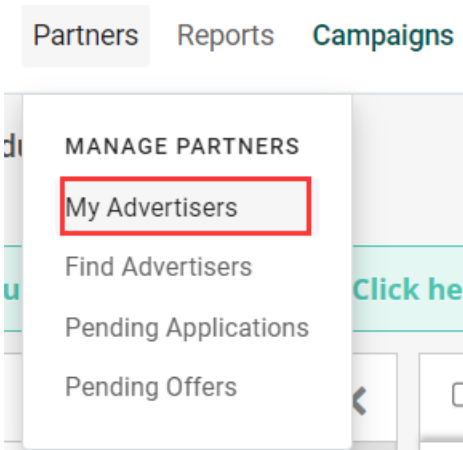
마지막으로, 여러분의 제휴 ID 또는 이메일 주소를 말씀해 주세요. 제휴 매니저가 24 시간 내에 제휴 여부를 승인할 것입니다.


파트 3: 제휴 링크를 받고 CJ 로부터 수익 창출하는 방법

비디오프록(VideoProc) 제휴 프로그램에 성공적으로 참여한 뒤, 여러분은 CJ 추적 링크를 통해 비디오프록(VideoProc)의 홍보가 가능합니다. 누군가 여러분의 추적 링크를 통해 비디오프록(VideoProc) 공식 홈페이지를 방문할 때마다 여러분은 CJ 에서 커미션을 받게 됩니다.

비디오프록(VideoProc) 제휴 링크 받는 방법

- 1 단계: 다음 링크를 통해 <https://signin.cj.com/login> CJ 계정으로 로그인합니다.
- 2 단계: “제휴 파트너”를 클릭합니다 -> 나의 “광고주” -> 비디오프록(VideoProc)을 찾거나 검색합니다 -> “링크 받기” 아이콘을 클릭하면 비디오프록(VideoProc)과 관련된 사용 가능한 모든 링크들이 로딩될 것입니다.



3 단계: 홍보하고자 하는 링크를 선택하고 “코드 선택” 아이콘  을 눌러 여러분의 고유 추적 링크를 받거나 사용자 지정해 보세요. 그후 블로그 및 소셜 미디어에서 해당 링크를 사용합니다.

예를 들어 다음의 사진과 같이 링크 14437774 를 전송합니다.

VideoProc Affiliate Program (5683510)
AI Enhance Old/Blurry Image Quality with VideoProc Converter AI
<https://www.videoproc.com/video-converting-software/feature-ai-image-upscal...>

14437774

Last Updated: 03-22-2024
 7 Day EPC: 8.81 USD
 3 Month EPC: 26.24 USD

MORE INFO | GET CODE | ADVERTISER

Advertiser: Chengdu Digiarty Software, Inc.
 Link: AI Enhance Old/Blurry Image Quality with VideoProc Converter AI (Text Link)
 Website: VideoProc Blog - 100704633

Encrypt link?
 Set link to open a new browser window?

Destination Url: <https://www.videoproc.com/video-converting-software/feature-ai-image-upscal.html>

SID:

HTML

```
<a href="https://www.amrdoezrs.net/click-100704633-14437774" target="_top">Upscale Image to HD/4K/8K/10K-/a- with VideoProc Converter AI
```

UPDATE CODE

팁: SID 는 여러분이 선택하는 문자와 숫자가 조합된 “코드”로 CJ 는 여러분이 제휴 링크를 첨부할 수 있도록 허용합니다. 따라서 여러분이 1 개 이상에서 광고를 하고 있다면, 어떤 방식으로 전환이 잘 되는지 추적 가능합니다. SID 는 여러분의 CJ 보고서에서 처리 내역에 표시됩니다. 따라서 예를 들어 여러분이 다른 웹 페이지별로 각각 다른 SID 를 설정하고, 마찬가지로 다른 PPC 를 설정하면, 보고서를 읽을 때 어떠한 방식의 전환율이 높은지 확인이 가능합니다.

소셜 미디어에서 제휴 링크 공유하는 방법

이 페이지를 (<https://junction.cj.com/article/how-to-share-affiliate-links-on-social-media>) 보면 디스코드와 트위치 같은 라이브 스트리밍 플랫폼들뿐만 아니라 페이스북, 인스타그램, 핀터레스트, 스냅챗, 스레드, 틱톡, 트위터, 유튜브에서 어떻게 그리고 어디에 제휴 링크를 공유할 수 있는지에 대한 자세한 정보를 확인하실 수 있습니다.